

Invacare | **Colibri**



L'Invacare **Colibri**
Facile à démonter et à assembler



Yes, you can.™



Facile à démonter et à assembler

Moins d'une minute, c'est le temps qu'il vous faut pour démonter l'*Invacare® Colibri®*.

Grâce à l'unique et ingénieux système breveté *Invacare® LiteLock™*, le scooter se démonte en 5 éléments en toute simplicité ce qui permet de le transporter facilement dans un coffre de voiture. Ne nécessitant aucun outil, le démontage et l'assemblage se réalisent par des manipulations simples et limitées, notamment grâce à l'équilibre du bloc moteur qui se positionne automatiquement de manière idéale pour l'assemblage.

Côté pratique, l'*Invacare® Colibri®* dispose d'un panier avant spacieux pour stocker ce dont vous avez besoin tout au long de vos balades.

De plus, le scooter ne laissera aucune trace noir sur votre passage grâce à ses roues équipées d'un bandage non marquant.



Invacare | **Colibri**



L'Invacare® **Colibri**®
Changer de look selon vos envies



Yes, you can.®



Changer de look selon vos envies

Pourquoi un scooter devrait être de la même couleur tous les jours ? Pourquoi ne pourriez-vous pas le coordonner à vos vêtements ou tout simplement à votre humeur ?

L'*Invacare*® **Colibri**® est disponible avec les dernières couleurs tendance. Les éléments de couleurs s'enlèvent facilement et rapidement et se clipsent sans outils.

Vous pouvez ainsi changer le look de votre scooter selon vos envies.




Invacare | **Colibri**



L'Invacare **Colibri**[®]
Une balade colorée sans effort
en toute sécurité.





Sécurisant, manœuvrable et confortable.

Le système Invacare **LiteLock™** évite les risques d'erreurs lors du démontage et de l'assemblage de votre scooter. En outre, il permet de réunir facilement les différentes parties de votre scooter ensemble et assure ainsi une sécurité optimale lors de la conduite. Des réflecteurs intégrés au châssis participent également à votre sécurité.

L'*Invacare® Colibri®* disponible en **version 3 ou 4 roues** est l'un des scooters les plus compacts du marché. Son faible encombrement lui offre une grande maniabilité et permet l'accès aux petits espaces grâce à un diamètre de rotation réduit. Le guidon ergonomique, la colonne de direction ajustable en inclinaison et le siège rembourré et élégant grâce à ses surpiqures blanches permettent une conduite relaxante et confortable. L'assise est également pivotante à 360° pour faciliter l'installation sur le scooter.



Système de
démontage
breveté
LiteLock™

Invacare | **Colibri**



L'Invacare® **Colibri**®
Une large gamme d'accessoires



Yes, you can.™



Personnalisez votre scooter *Invacare® Colibri®*

Suspension d'assise pour plus de confort

Le kit de suspension d'assise disponible en option améliore le confort de conduite de l'utilisateur.



Choix entre batteries 12 Ah et 18 Ah

Les batteries de 18Ah permettent d'augmenter l'autonomie du scooter et offre ainsi à l'utilisateur la possibilité de se balader plus longtemps en toute tranquillité. Ces batteries sont de série sur la version Colibri Outdoor. Le chargeur de batteries se connecte directement sur le bloc batteries ce qui permet de charger les batteries sur le scooter ou dans un endroit différent du lieu de stockage du scooter.



Couverture de protection

Si vous stockez votre scooter à l'extérieur, vous pouvez le protéger grâce à la couverture de protection lorsqu'il n'est pas utilisé. Cela permet de garder votre scooter au sec et de conserver son bon fonctionnement.



Porte-cannes

Pour les utilisateurs ayant besoin d'une canne, cet accessoire vous permet de la stocker en toute sécurité jusqu'à votre destination.



Roues

L'*Invacare® Colibri™* est livré avec des petites roues (200x50mm) ce qui est idéal pour une utilisation en intérieur et dans des espaces aménagés. Dans sa version Outdoor, le Colibri est livré avec des grandes roues (210x65mm) ce qui apporte un meilleur franchissement.



Clé personnelle

Pour plus de sécurité, vous pouvez équiper votre scooter en optant pour un jeu de clés propre à celui-ci.



Panier arrière

Le panier arrière est parfait pour faire les boutiques. L'installation se fait sans outils : il suffit de le fixer quand vous en avez besoin et de le retirer une fois que le shopping terminé !



Porte bouteille à oxygène

Pour les utilisateurs étant sous assistance respiratoire, le porte bouteille à oxygène permettra de transporter le dispositif en toute sécurité. Compatible avec les bouteilles d'*HomeFill® II*.




Invacare® | **Colibri**



The *Invacare*® **Colibri**®
Sécurisant, manoeuvrable et confortable



Yes, you can.®



Données techniques



465 mm



400 mm



370 - 420 mm



385 mm



505 mm



4 roues

1010 mm



44 kg (12 Ah)
49 kg (18 Ah)



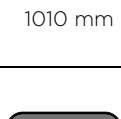
136 kg



2 x 12 Ah
2 x 18 Ah

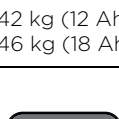


2200 mm



3 roues

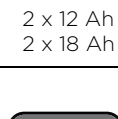
1010 mm



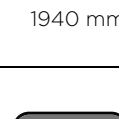
42 kg (12 Ah)
46 kg (18 Ah)



136 kg



2 x 12 Ah
2 x 18 Ah



1940 mm



Jusqu'à 50 mm



6° / 10.5%



200 W



Jusqu'à 25 km



8 km/h



Yes, you can.®

Cachet du distributeur

